

1. „Kolorowy deszcz”

Potrzebujesz:

- Szklankę lub słoik;
- wodę;
- Piankę go golenia;
- Barwniki spożywcze.

Do szklanki lub słoika wlej wodę do $\frac{3}{4}$ wysokości naczynia. Na powierzchnię wody wyciśnij piankę do golenia. Zaczynij powoli wkraplać barwniki. Chmura z pianki szybko nabierze kolorów. W wodzie zaobserwujesz kolorowy deszcz.

PAMIĘTAJ EKSPERYMENTOWAĆ Z DOROSŁYM!!

2. „Zabawa w restauracje”.

Przygotuj kolację dla swoich domowników. Przygotowane potrawy powinny być łatwe i proste w samodzielnym przygotowaniu. Pamiętaj o odpowiednim nakryciu stołu, z zachowaniem zasad savoir-vivre. Zaprosz gości do swojej restauracji! Pamiętaj o miłej obsłudze!

3. „Kwitnący kaktus”.

Do wykonania pracy plastycznej potrzebujesz:

- Białą i kolorową kartkę;
- Farby i pędzle;
- Nożyczki i klej;
- Własną dłoń.

Z kolorowej kartki wytnij doniczkę. Pomaluj dłoń na zielono i odciśnij ją na białej kartce. Doklej doniczkę poniżej odbitej dłoni. Kciukiem domaluj kolorowe, kwitnące kwiatki.

Kolejna praca plastyczna gotowa!

EduKreatywnie domu

ŚRODA






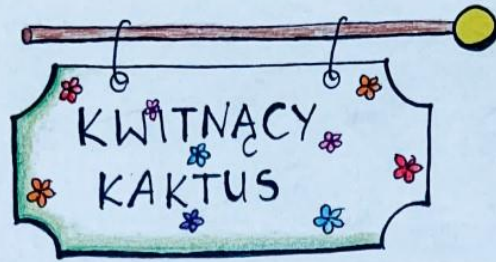
ZAPROŚ DOMOWNIKÓW NA KOLACJĘ,
KTÓRĄ PRZYGOTUJ SAMODZIELNIE.

NIECH TO BĘDZIE COŚ PROSTEGO I
BEZPIECZNEGO W PRZYGOTOWANIU.

PAMIĘTAJ O NAKRYCIU STOŁU ORAZ
NIEJ OBSTUDZE. UDANEJ ZABAWY!



K.I.



POTRZEBUJESZ


FARBY + PĘDZEL



PAPIER
KOLOROWY



NOŻYCY
+
KLEJ



WŁASNA DŁOŃ



K.I.

